

Die Konferenz in Lernsax

Die Konferenz in Lernsax ist eine online Videoübertragung. Diese kann für Unterricht, Fragestunden und ähnlichem genutzt werden.

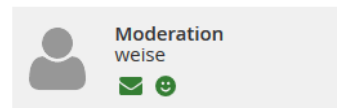
Die Konferenz kann nur von einer Lehrkraft gestartet werden.

Um an einer Konferenz teilnehmen zu können bedarf es einer Kamera und eines Mikrofons (bei Laptop und Tablet vorhanden; bei PC muss eine externe Webcam installiert werden).

Die Lehrkraft teilt den Schülern die Uhrzeit mit, wann die Konferenz gestartet wird.

Startbildschirm mit den rechtlichen Hinweisen!

Klasse 4c - Konferenz



Konferenz

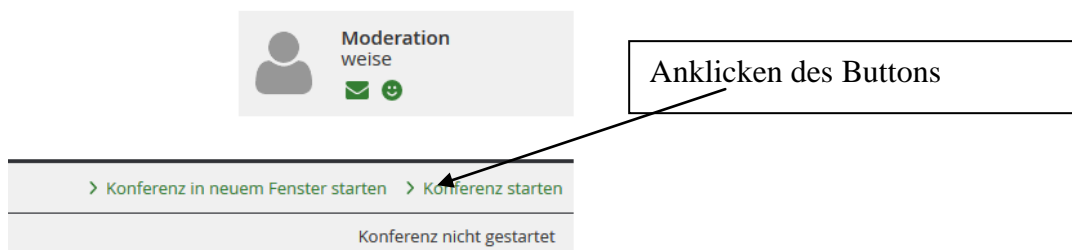
> Konferenz in neuem Fenster starten > Konferenz starten

Konferenz nicht gestartet

Unterstützte Browser (außer auf iPad / iPhone): Firefox, Chrome, Safari (ohne Freigabe von Bildschirminhalten). Andere Browser sollten vor der aktiven Nutzung getestet werden. Auf Tablets und Smartphones sollten alle verfügbaren Updates eingerichtet sein. Mit iPad bzw. iPhone kann ausschließlich Safari genutzt werden – Browser anderer Hersteller werden ab der aktuellen Version (iOS 14) blockiert.

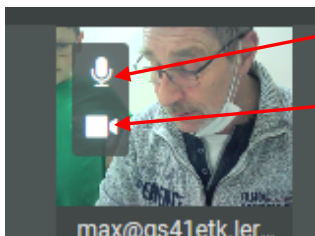
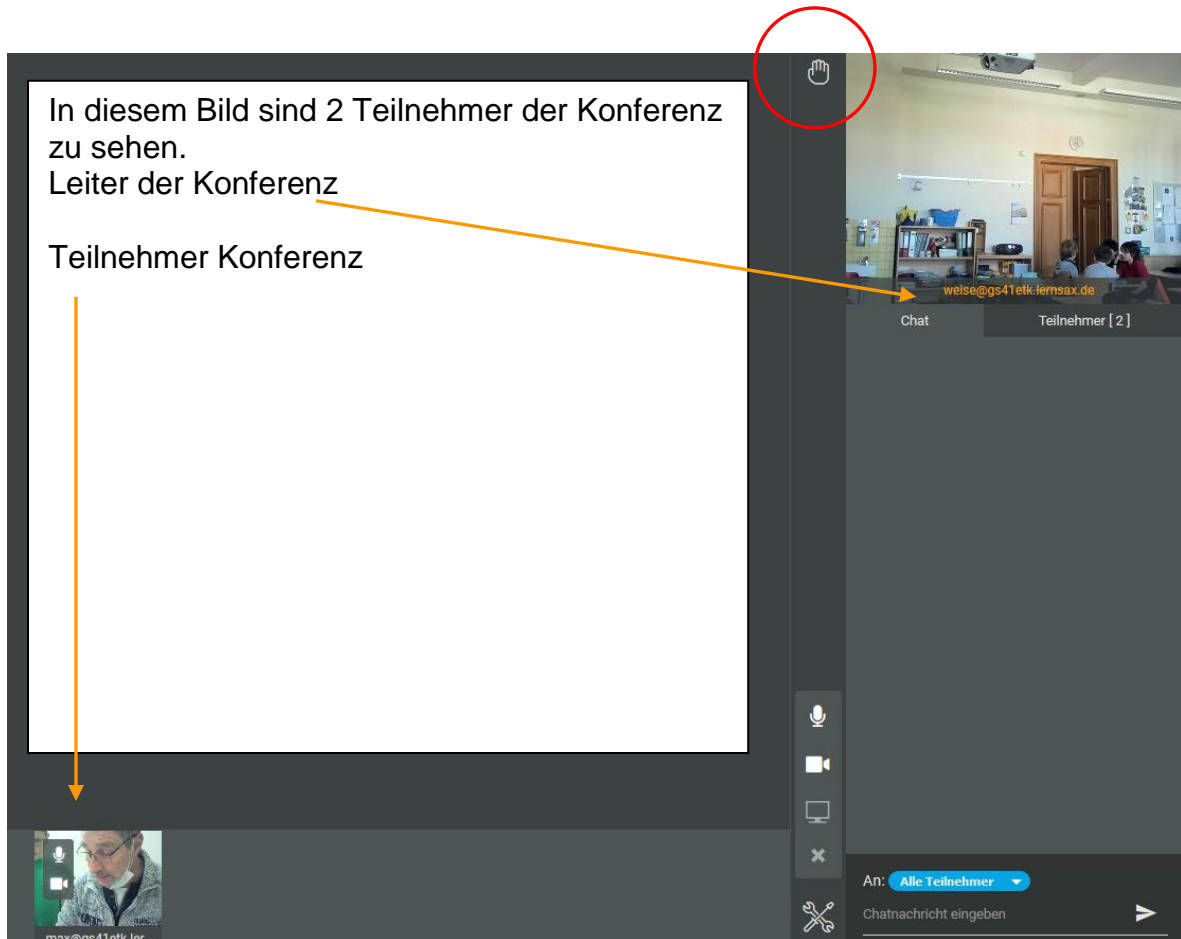
Rechtlicher Hinweis: Die Aufzeichnung und/oder Verbreitung von Videokonferenzen bzw. Standbildern durch Abfilmen oder eine Aufzeichnung mittels lokal installierter Software ist ohne die nachweisbare Zustimmung aller Betroffenen nicht zulässig. Die Konferenz - Funktion von LernSax verfügt über keine derartigen Aufnahmemöglichkeiten.

Um sich bei der Konferenz anzumelden muss diese gestartet werden.




Es wird gefragt, ob Kamera und Mikro freigegeben werden sollen. Vorher erfolgt eine Überprüfung der Geräte.

Der Lehrer (Moderator) startet die Konferenz. Er sieht, wer sich innerhalb der Konferenz angemeldet hat und schaltet den oder die Schüler zu.



Stummschalten Mikro

Kamera aus



Button für
Symbole während
der Konferenz

Symboleiste



Diese 3 Button brauchen
wir in der Konferenz!

Ja/ ich stimme zu/ richtig

Nein/ falsch

Ich habe eine Frage